

Virossa asuvat matkustajat *Residents of Estonia*

Vuonna 2010 Suomessa vieraili 561 000 Virossa asuvaa matkustajaa. Matkustajista 38 prosenttia oli Suomessa työmatkalla ja 29 prosenttia vapaa-ajanmatkalla. Tuttava- ja sukulaisvierailulla oli 16 prosenttia matkustajista.

Suomessa päivämatkalla oli 39 prosenttia Virossa tulleista matkustajista. Matkustajista 27 prosenttia yöpyi Suomessa yhdestä kolmeen yötä ja 26 prosenttia 4-14 yötä. Keskimäärin Suomessa viivytettiin 6,6 yötä. Suomen-vierailullaan tuttavien tai sukulaisten luona majoittui 36 prosenttia matkustajista. Viidennes majoittui hotellissa tai motellissa. Työnantajan asunnossa majoittui 18 prosenttia matkustajista.

Virossa saapuneet kuluttivat vuoden 2010 aikana Suomessa 121 miljoonaa euroa. Keskimäärin rahaa käytettiin 28 euroa päivässä ja 216 euroa vierailua kohden.

Pakettimatkoja matkoista oli 9 prosenttia. Virossa tehtiin matkoja Suomeen eniten maaliskuussa ja vähiten helmikuussa.

In 2010, Finland received 561,000 Estonian visitors. Thirty-eight per cent of the visitors were in Finland on business trips and 29 per cent on leisure trips. Sixteen per cent came to visit friends or relatives.

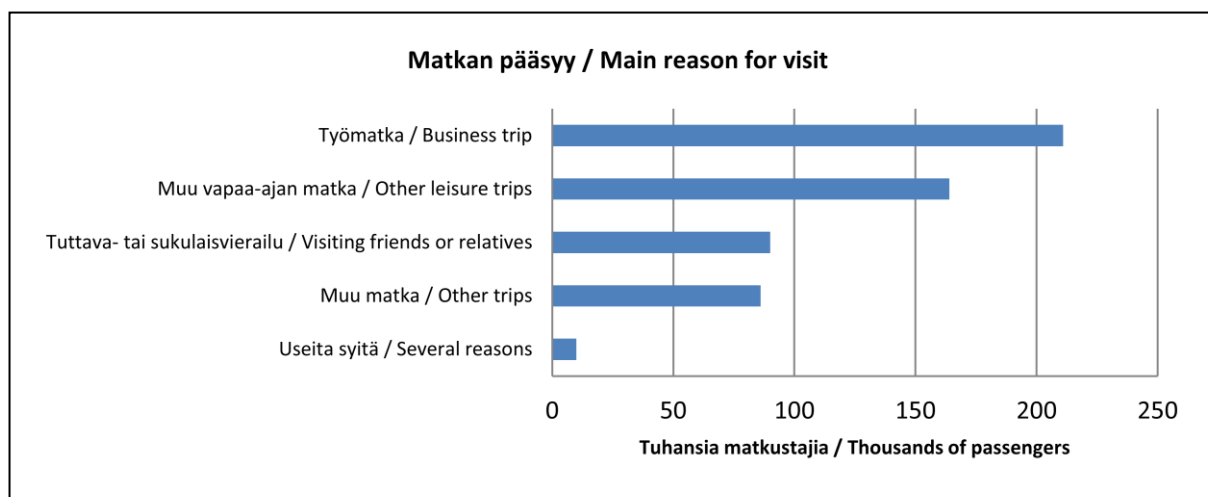
Thirty-nine per cent of the Estonian visitors were same-day visitors. Twenty-seven per cent of the visitors stayed in Finland from one to three nights while 26 per cent stayed from four to 14 nights. The average stay in Finland lasted 6,6 nights. Thirty-six per cent of the visitors stayed with friends or relatives while in Finland. One-fifth stayed at a hotel or motel, while 18 per cent stayed overnight in accommodation provided by the employer.

Estonian visitors spent around EUR 121 million while in Finland in 2010. The average spending was EUR 28 per day and EUR 216 per visit.

Nine per cent of trips were package trips. Most of the Estonian visitors made their trip to Finland in March while February was the least popular month for visits.

Kuvio 1. Virossa asuvien matkustajien matkan pääsyyt Suomessa 1.1. – 31.12.2010

Figure 1. The main reasons of Estonian residents for coming to Finland between 1 January and 31 December 2010



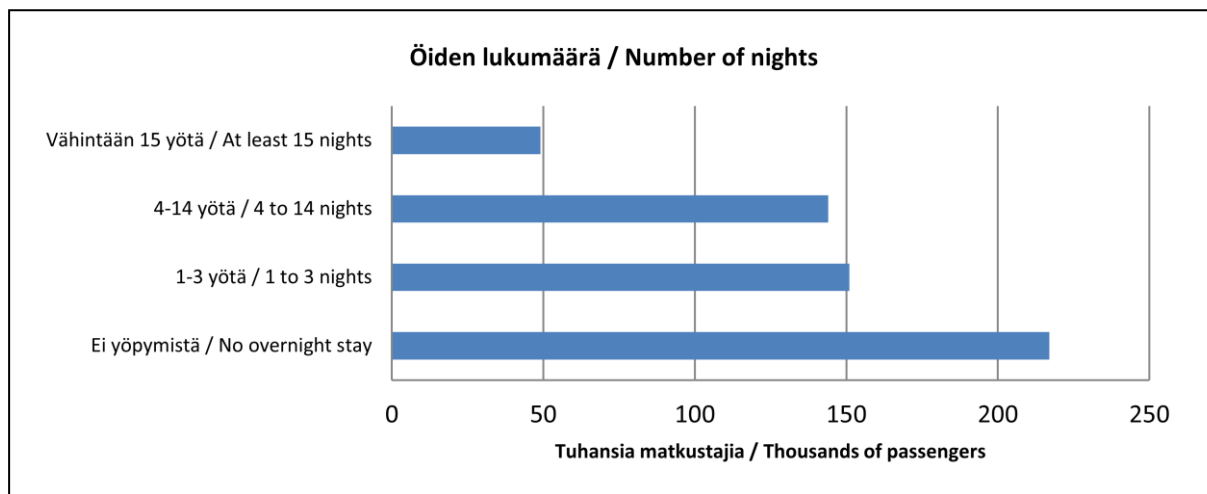
**Taulu 1. Virossa asuvien matkustajien matkan pääsyyt Suomessa 1.1. – 31.12.2010
(tuhansia matkustajia)**

**Table 1. The main reasons of Estonian residents for coming to Finland between 1 January and 31 December 2010
(thousands of passengers)**

Matkan pääsyy <i>Main reason for visit</i>	Lkm <i>No.</i>	%	Haastatteluiden lkm <i>Number of interviews</i>
Työmatka / <i>Business trip</i>	211	38	928
Tuttava- tai sukulaisivierailu / <i>Visiting friends or relatives</i>	90	16	308
Muu vapaa-ajan matka / <i>Other leisure trips</i>	164	29	509
Muu matka / <i>Other trips</i>	86	15	169
Useita syitä / <i>Several reasons</i>	10	2	26
Yhteensä / <i>Total</i>	561	100	1940

Kuvio 2. Virossa asuvien matkustajien oleskelun kesto Suomessa 1.1. – 31.12.2010

Figure 2. Length of stay of Estonian residents visiting Finland between 1 January and 31 December 2010



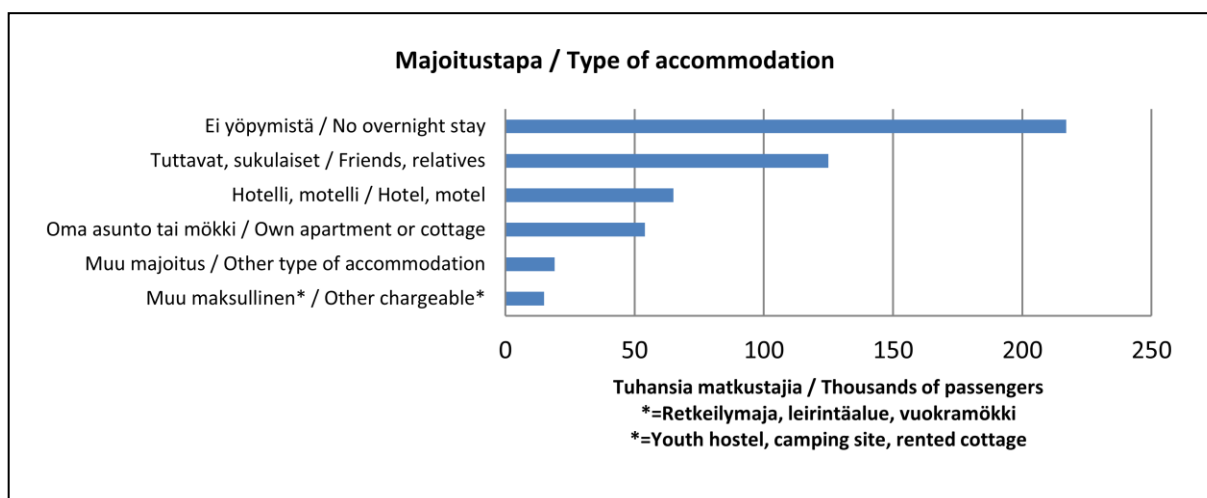
Taulu 2. Virossa asuvien matkustajien oleskelun kesto Suomessa 1.1. – 31.12.2010 (tuhansia matkustajia)

Table 2. Length of stay of Estonian residents visiting between 1 January and 31 December 2010 (thousands of passengers)

Oleskelun kesto <i>Length of stay</i>	Lkm <i>No.</i>	%	Haast. lkm <i>No. of interv.</i>
Ei yöpymistä / <i>No overnight stay</i>	217	39	585
1-3 yötä / <i>1 to 3 nights</i>	151	27	497
4-14 yötä / <i>4 to 14 nights</i>	144	26	602
Vähintään 15 yötä / <i>At least 15 nights</i>	49	9	256
Yhteensä / <i>Total</i>	561	100	1940
Öitä keskimäärin / <i>Average number of nights</i>	6,6		1940
Öitä yhteensä (tuhansia) / <i>Total number of nights (thousands)</i>	3702		1940

Kuvio 3. Virossa asuvien matkustajien majoitustavat suomessa 1.1. – 31.12.2010

Figure 3. Types of accommodation used by Estonian residents visiting Finland between 1 January and 31 December 2010



Taulu 3. Virossa asuvien matkustajien majoitustavat Suomessa 1.1. – 31.12.2010 (tuhansia matkustajia)

Table 3. Types of accommodation used by Estonian residents visiting Finland between 1 January and 31 December 2010 (thousands of passengers)

Majoitustapa	Lkm		Haast. Lkm
Type of accommodation	No.	%	Num. of interv.
Hotelli, motelli / Hotel, motel	65	19	182
Retkeilymaja / Youth hostel	5	1	17
Leirintäalue / Camping site	4	1	34
Vuokramökki / Rented cottage	6	2	34
Tuttavat, sukulaiset / Friends, relatives	125	36	461
Oma asunto tai mökki / Own apartment or cottage	54	16	265
Työnantajan asunto / Employer's apartment	61	18	290
Muu majoitus / Other type of accommodation	19	6	45
Monta majoitustapaa / Several types of accommodation	5	2	27
Yhteensä / Total	344	100	1355
Ei yöpymistä / No overnight stay	217		585

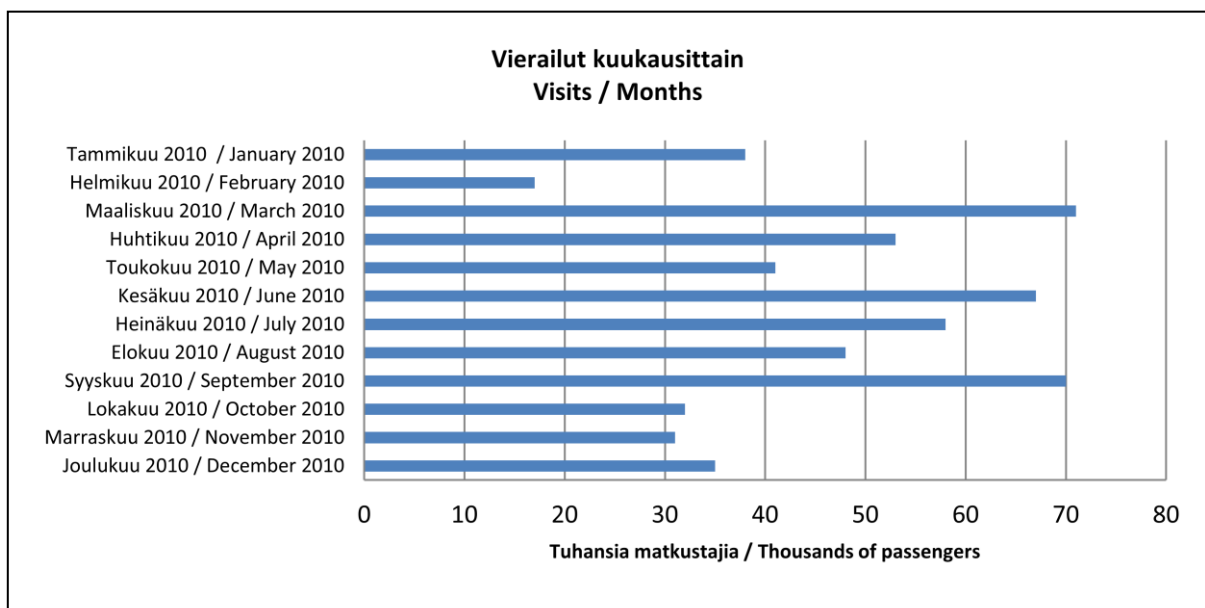
Taulu 4. Virossa asuvien matkustajien rahankäyttö Suomessa 1.1. – 31.12.2010 matkan pääsyy mukaan
Table 4. Expenditure of Estonian residents in Finland between 1 January and 31 December 2010; by main reason for visit

Vierailun pääsyy	Keskimäärin EUR / vierailu	Keskimäärin EUR / päivä	Kokonaissumma (1 000 000 EUR)	Haastatteluiden lkm
<i>Main reason for visit</i>	<i>Average EUR per visit</i>	<i>Average EUR per day</i>	<i>Total amount (1 000 000 EUR)</i>	<i>Number of interviews</i>
Työmatka / Business trip	317	26	67	928
Tuttavat, sukulaiset / Friends, relatives	210	32	19	308
Muu vapaa-aika, Other leisure trip	181	34	30	509
Muu matka / Other trip	58	27	6	195
Yhteensä / Total	216	28	121	1940

Taulu 5. Virossa asuvien matkustajien pakettimatkat Suomessa 1.1. – 31.12.2010 (tuhansia matkustajia)
Table 5. Package trips of Estonian residents visiting Finland between 1 January and 31 December 2010 (thousands of passengers)

Pakettimatkat	Lkm		Haastatteluiden lkm
<i>Package Trips</i>	<i>No.</i>	<i>%</i>	<i>Number of interviews</i>
Pakettimatka	51	9	156
Muu kuin pakettimatka	511	91	1784
Yhteensä	561	100	1940

Kuvio 6. Virossa asuvien matkustajien vierailut Suomessa kuukausittain 1.1. – 31.12.2010
Figure 6. Visits of Estonian residents to Finland by months between 1 January and 31 December 2010



Taulu 6. Virossa asuvien matkustajien vierailut Suomessa kuukausittain 1.1. – 31.12.2010 (tuhansia matkustajia)
Table 6. Visits of Estonian residents to Finland by months between 1 January and 31 December 2010 (thousands of passengers)

Kuukaudet	Lkm	Haastatteluiden lkm
Months	No.	Number of interviews
Tammikuu 2010 / January 2010	38	105
Helmikuu 2010 / February 2010	17	57
Maaliskuu 2010 / March 2010	71	72
Huhtikuu 2010 / April 2010	53	198
Toukokuu 2010 / May 2010	41	163
Kesäkuu 2010 / June 2010	67	231
Heinäkuu 2010 / July 2010	58	371
Elokuu 2010 / August 2010	48	275
Syyskuu 2010 / September 2010	70	173
Lokakuu 2010 / October 2010	32	154
Marraskuu 2010 / November 2010	31	68
Joulukuu 2010 / December 2010	35	73
Yhteensä / Total	561	1940