

Kiinassa asuvat matkustajat *Residents of China*

Vuonna 2010 Suomessa vieraili 73 000 Kiinasta saapunutta matkustajaa. Kiinassa asuvista 42 prosenttia tuli työmatkalle Suomeen ja vapaa-ajanmatkalle 43 prosenttia matkustajista.

Matkustajista 45 prosenttia vietti Suomessa 1-3 yötä ja 19 prosenttia 4-14 yötä. Päivämatkalla Suomessa oli 24 prosenttia. Keskimäärin Suomessa viivytettiin 6 yötä. Yöpyneistä 77 prosenttia majoittui hotellissa tai motellissa.

Kiinasta saapuneet kuluttivat vuoden 2010 aikana Suomessa 36 miljoonaa euroa. Keskimäärin rahaa käytettiin 72 euroa päivässä ja 500 euroa vierailua kohden.

Pakettimatkoja matkoista oli 36 prosenttia.

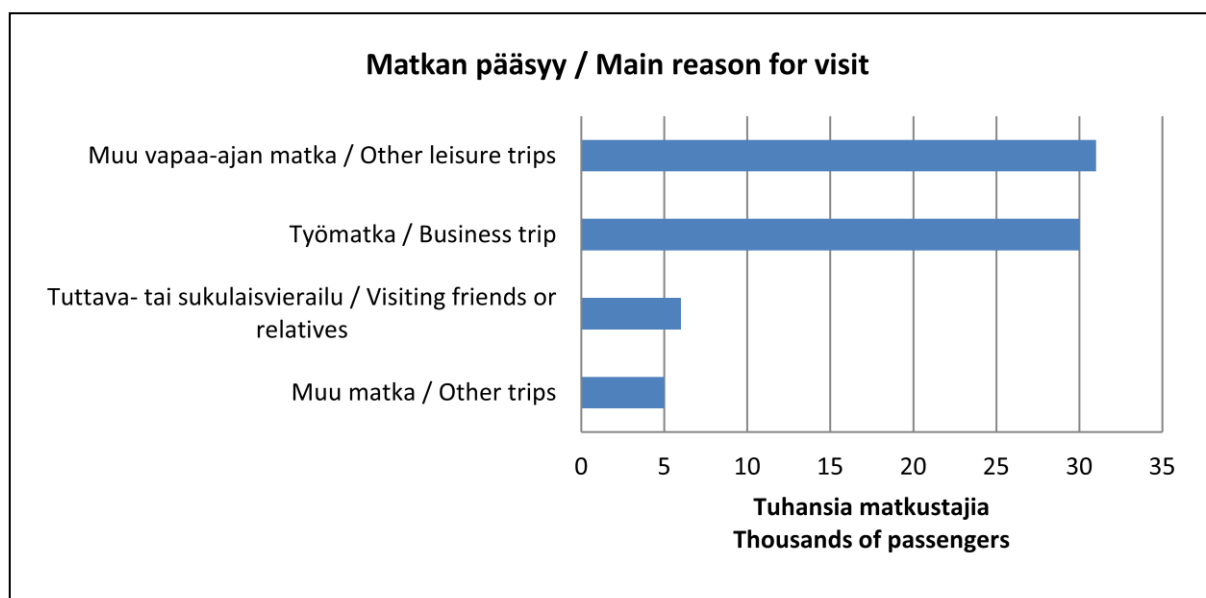
In 2010, Finland received 73,000 visitors from China. Forty-two per cent of the Chinese visitors in Finland were on business trips and 43 per cent on leisure trips.

Forty-five per cent of the visitors stayed in Finland from one to three nights while 19 per cent stayed from four to 14 nights. Twenty-four per cent were same-day visitors. The average stay in Finland lasted 6 nights. Seventy-seven per cent of the visitors stayed at a hotel or motel.

Chinese visitors spent around EUR 36 million while in Finland in 2010. The average spending was EUR 72 per day and EUR 500 per visit.

Thirty-six per cent of trips were package trips.

Kuvio 1. Kiinassa asuvien matkustajien matkan pääsyyt Suomessa 1.1. – 31.12.2010
Figure 1. The main reasons of Chinese residents for coming to Finland between 1 January and 31 December 2010



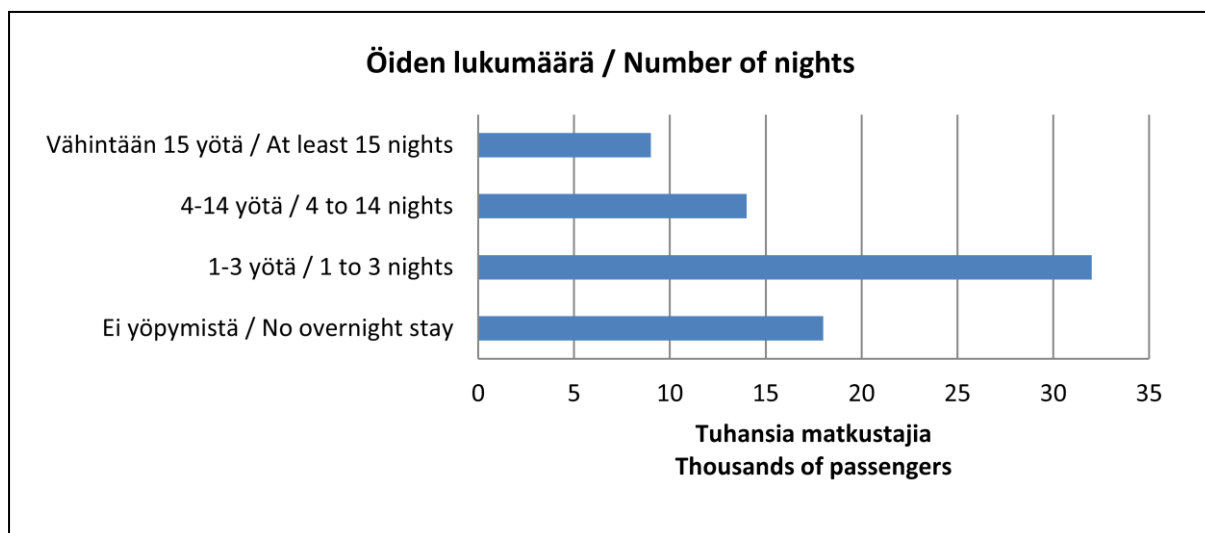
**Taulu 1. Kiinassa asuvien matkustajien matkan pääsyyt Suomessa 1.1. – 31.12.2010
(tuhansia matkustajia)**

Table 1. The main reasons of Chinese residents for coming to Finland between 1 January and 31 December 2010 (thousands of passengers)

Matkan pääsyy	Lkm		Haastatteluiden lkm
<i>Main reason for visit</i>	<i>No.</i>	<i>%</i>	<i>Number of interviews</i>
Työmatka / Business trip	30	42	72
Tuttava- tai sukulaisvierailu / Visiting friends or relatives	6	8	14
Muu vapaa-ajan matka / Other leisure trips	31	43	89
Muu matka / Other trips	5	7	14
Useita syitä / Several reasons	0	0	1
Yhteensä / Total	73	100	190

Kuvio 2. Kiinassa asuvien matkustajien oleskelun kesto Suomessa 1.1. – 31.12.2010

Figure 2. Length of stay of Chinese residents visiting Finland between 1 January and 31 December 2010

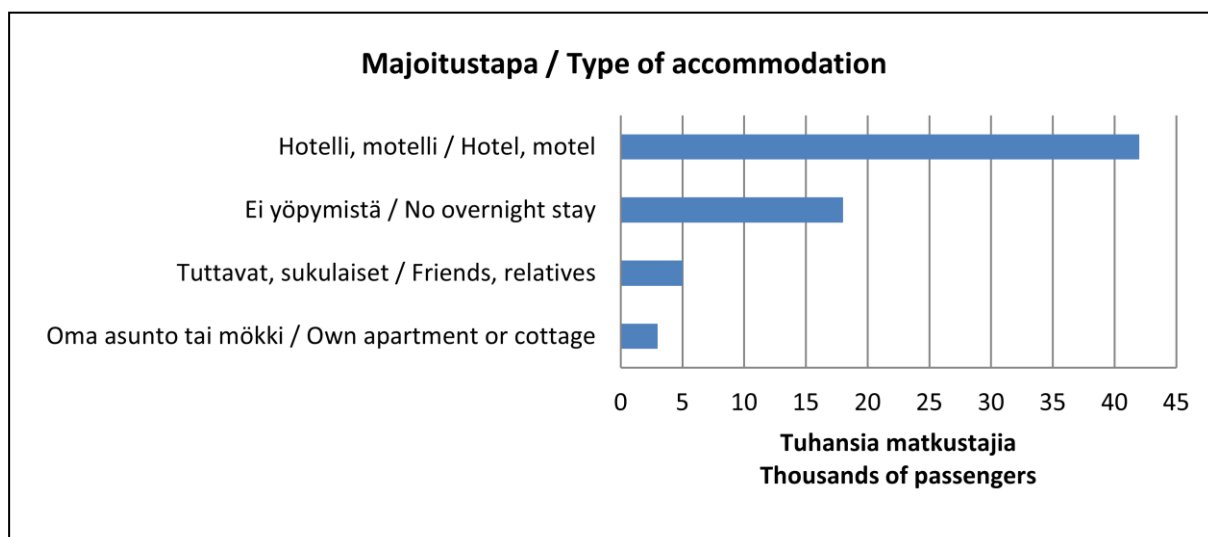


Taulu 2. Kiinassa asuvien matkustajien oleskelun kesto Suomessa 1.1. – 31.12.2010 (tuhansia matkustajia)

Table 2. Length of stay of Chinese residents visiting between 1 January and 31 December 2010 (thousands of passengers)

Oleskelun kesto	Lkm		Haast. lkm
<i>Length of stay</i>	<i>No.</i>	<i>%</i>	<i>No. of interv.</i>
Ei yöpymistä / No overnight stay	18	24	44
1-3 yötä / 1 to 3 nights	32	45	92
4-14 yötä / 4 to 14 nights	14	19	31
Vähintään 15 yötä / At least 15 nights	9	12	23
Yhteensä / Total	73	100	190
Öitä keskimäärin / Average number of nights	6		
Öitä yhteensä (tuhansia) / Total number of nights (thousands)	433		

Kuvio 3. Kiinassa asuvien matkustajien majoitustavat suomessa 1.1. – 31.12.2010
Figure 3. Types of accommodation used by Chinese residents visiting Finland between 1 January and 31 December 2010



Taulu 3. Kiinassa asuvien matkustajien majoitustavat Suomessa 1.1. – 31.12.2010 (tuhansia matkustajia)
Table 3. Types of accommodation used by Chinese residents visiting Finland between 1 January and 31 December 2010 (thousands of passengers)

Majoitustapa	Lkm		Haast. Lkm
Type of accommodation	No.	%	Num. of interv.
Hotelli, motelli / Hotel, motel	42	77	114
Retkeilymaja / Youth hostel	0	0	1
Leirintäalue / Camping site	0	0	1
Vuokramökki / Rented cottage	0	0	0
Tuttavat, sukulaiset / Friends, relatives	5	8	9
Oma asunto tai mökki / Own apartment or cottage	3	5	7
Työnantajan asunto / Employer's apartment	2	4	7
Muu majoitus / Other type of accommodation	0	0	1
Monta majoitustapaa / Several types of accommodation	3	5	6
Yhteensä / Total	55	100	146
Ei yöpymistä / No overnight stay	18		44

Taulu 4. Kiinassa asuvien matkustajien rahankäyttö Suomessa 1.1. – 31.12.2010 matkan pääsyyn mukaan
Table 4. Expenditure of Chinese residents in Finland between 1 January and 31 December 2010; by main reason for visit

Vierailun pääsyy	Keskimäärin EUR / vierailu	Keskimäärin EUR / päivä	Kokonaissumma (1 000 000 EUR)	Haastatteluiden lkm
<i>Main reason for visit</i>	<i>Average EUR per visit</i>	<i>Average EUR per day</i>	<i>Total amount (1 000 000 EUR)</i>	<i>Number of interviews</i>
Työmatka / <i>Business trip</i>	591	88	18	72
Tuttavat, sukulaiset / <i>Friends, relatives</i>	14
Muu vapaa-aika, <i>Other leisure trip</i>	89
Muu matka / <i>Other trip</i>	15
Yhteensä / Total	500	72	36	190

Taulu 5. Kiinassa asuvien matkustajien pakettimatkat Suomessa 1.1. – 31.12.2010 (tuhansia matkustajia)
Table 5. Package trips of Chinese residents visiting Finland between 1 January and 31 December 2010
(thousands of passengers)

Pakettimatkat	Lkm		Haastatteluiden lkm
<i>Package Trips</i>	<i>No.</i>	<i>%</i>	<i>Number of interviews</i>
Pakettimatka	26	36	84
Muu kuin pakettimatka	47	64	106
Yhteensä	73	100	190