

Belgiassa asuvat matkustajat *Residents of Belgium*

Belgiasta saapui Suomeen 57 000 matkustajaa vuonna 2010. Matkustajista 42 prosenttia oli työmatkalla ja 36 prosenttia vapaa-ajanmatkalla.

Belgiasta tulleista matkustajista 42 prosenttia yöpyi Suomessa yhdestä kolmeen yötä ja 44 prosenttia 4-14 yötä. Keskimäärin Suomessa viivytettiin 6,2 yötä. Yöpyneistä 66 prosenttia majoittui hotellissa tai motellissa.

Rahaa Belgiasta saapuneet jättivät Suomeen yhteensä noin 29 miljoonaa euroa. Vierailua kohden käytettiin 510 euroa ja päivää kohden 71 euroa.

Pakettimatkoja matkoista oli 24 prosenttia.

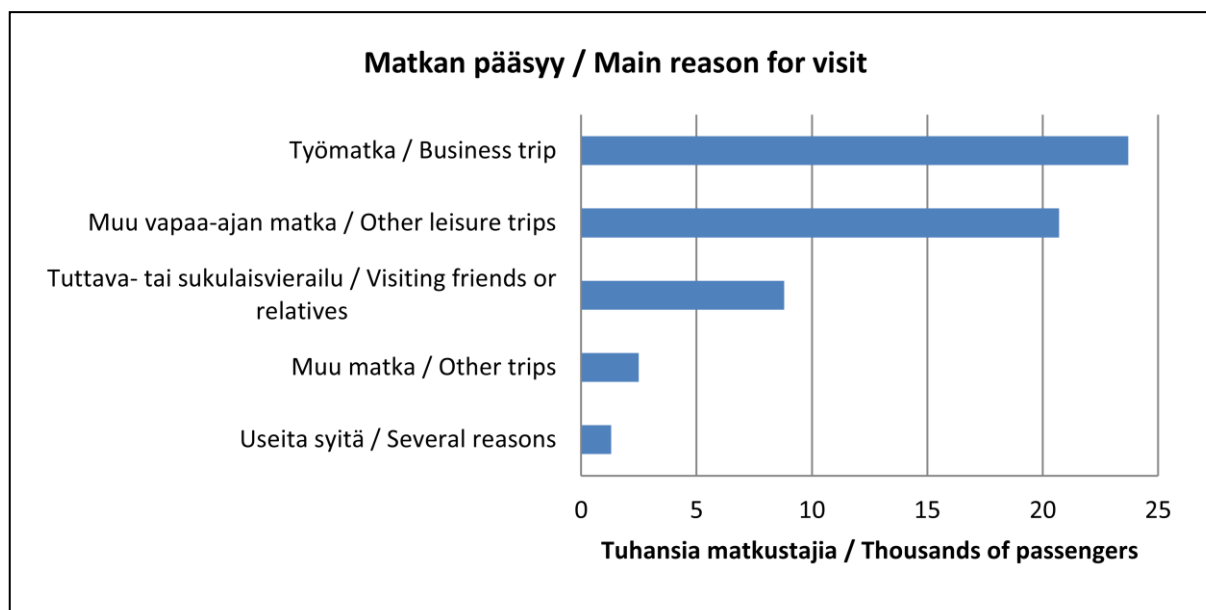
During 2010, a total of 57,000 people from Belgium visited Finland. Forty-two per cent of the visitors were in Finland on business and 36 per cent came on a leisure trip.

Forty-two per cent of the Belgian visitors stayed in Finland from one to three nights while 44 per cent stayed from four to 14 nights. The average stay in Finland lasted 6,2 nights. Sixty-six per cent of the visitors stayed at a hotel or motel.

Belgian visitors left a total of around EUR 29 million in Finland. Their spending amounted to EUR 510 per visit and EUR 71 per day.

Twenty-four per cent of trips were package trips.

Kuvio 1. Belgiassa asuvien matkustajien matkan pääsyyt Suomessa 1.1. – 31.12.2010
Figure 1. The main reasons of Belgian residents for coming to Finland between 1 January and 31 December 2010



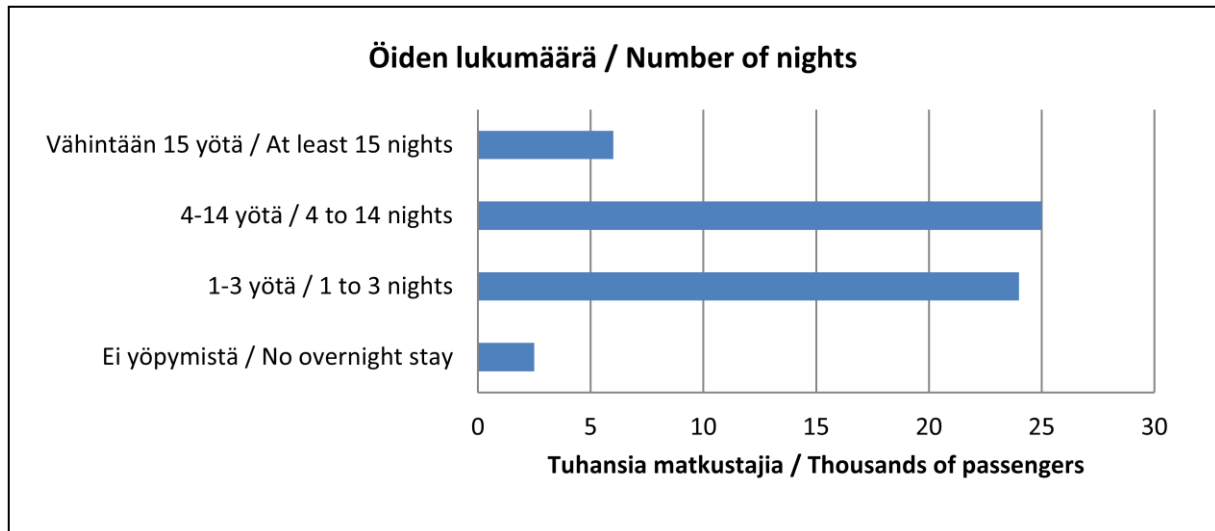
**Taulu 1. Belgiassa asuvien matkustajien matkan pääsyyt Suomessa 1.1. – 31.12.2010
(tuhansia matkustajia)**

**Table 1. The main reasons of Belgian residents for coming to Finland between 1 January and 31 December 2010
(thousands of passengers)**

Matkan pääsyy	Lkm		Haastatteluiden lkm
<i>Main reason for visit</i>	No.	%	Number of interviews
Työmatka / Business trip	24	42	56
Tuttava- tai sukulaisvierailu / Visiting friends or relatives	9	16	30
Muu vapaa-ajan matka / Other leisure trips	21	36	90
Muu matka / Other trips	3	4	7
Useita syitä / Several reasons	1	2	5
Yhteensä / Total	57	100	188

Kuvio 2. Belgiassa asuvien matkustajien oleskelun kesto Suomessa 1.1. – 31.12.2010

Figure 2. Length of stay of Belgian residents visiting Finland between 1 January and 31 December 2010



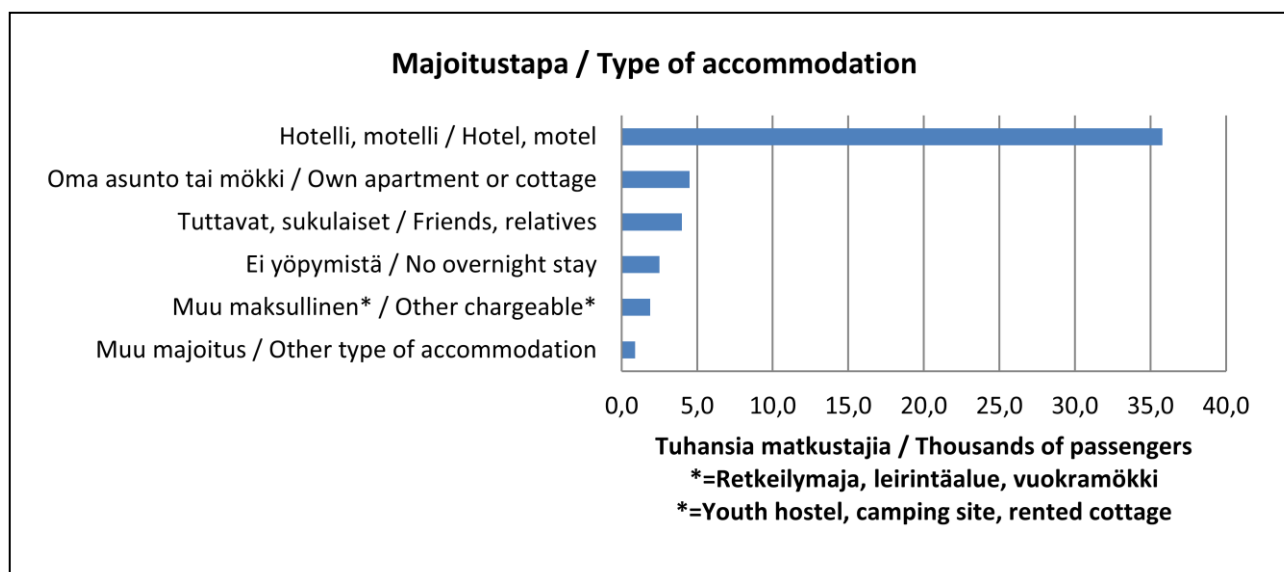
Taulu 2. Belgiassa asuvien matkustajien oleskelun kesto Suomessa 1.1. – 31.12.2010 (tuhansia matkustajia)

Table 2. Length of stay of Belgian residents visiting between 1 January and 31 December 2010 (thousands of passengers)

Oleskelun kesto	Lkm	%	Haast. lkm
<i>Length of stay</i>			No. of interv.
Ei yöpymistä / No overnight stay	3	5	10
1-3 yötä / 1 to 3 nights	24	42	66
4-14 yötä / 4 to 14 nights	25	44	95
Vähintään 15 yötä / At least 15 nights	6	10	17
Yhteensä / Total	57	100	188
Öitä keskimäärin / Average number of nights	6,2		188
Öitä yhteensä (tuhansia) / Total number of nights (thousands)	352		188

Kuvio 3. Belgiassa asuvien matkustajien majoitustavat suomessa 1.1. – 31.12.2010

Figure 3. Types of accommodation used by Belgian residents visiting Finland between 1 January and 31 December 2010



Taulu 3. Belgiassa asuvien matkustajien majoitustavat Suomessa 1.1. – 31.12.2010 (tuhansia matkustajia)

Table 3. Types of accommodation used by Belgian residents visiting Finland between 1 January and 31 December 2010 (thousands of passengers)

Majoitustapa	Lkm		Haast. Lkm
Type of accommodation	No.	%	Num. of interv.
Hotelli, motelli / Hotel, motel	35,8	66	94
Retkeilymaja / Youth hostel	0,3	1	3
Leirintäalue / Camping site	0,4	1	5
Vuokramökki / Rented cottage	1,2	2	41
Tuttavat, sukulaiset / Friends, relatives	4,0	7	22
Oma asunto tai mökki / Own apartment or cottage	4,5	8	14
Työnantajan asunto / Employer's apartment	0,5	1	2
Muu majoitus / Other type of accommodation	0,9	2	2
Monta majoitustapaa / Several types of accommodation	6,6	12	22
Yhteensä / Total	54,4	100	178
Ei yöpymistä / No overnight stay	2,5		10

Taulu 4. Belgiassa asuvien matkustajien rahankäyttö Suomessa 1.1. – 31.12.2010 matkan pääsyyn mukaan
Table 4. Expenditure of Belgian residents in Finland between 1 January and 31 December 2010;
by main reason for visit

Vierailun pääsyy	Keskimäärin EUR / vierailu	Keskimäärin EUR / päivä	Kokonaissumma (1 000 000 EUR)	Haastatteluiden lkm
Main reason for visit	<i>Average EUR per visit</i>	<i>Average EUR per day</i>	<i>Total amount (1 000 000 EUR)</i>	<i>Number of interviews</i>
Työmatka / <i>Business trip</i>	568	146	14	56
Tuttavat, sukulaiset / <i>Friends, relatives</i>	317	52	3	30
Muu vapaa-aika, <i>Other leisure trip</i>	572	50	12	90
Muu matka / <i>Other trip</i>	12
Yhteensä / Total	510	71	29	188

Taulu 5. Belgiassa asuvien matkustajien pakettimatkat Suomessa 1.1. – 31.12.2010 (tuhansia matkustajia)
Table 5. Package trips of Belgian residents visiting Finland between 1 January and 31 December 2010
(thousands of passengers)

Pakettimatkat	Lkm		Haastatteluiden lkm
Package Trips	<i>No.</i>	<i>%</i>	<i>Number of interviews</i>
Pakettimatka	14	24	55
Muu kuin pakettimatka	43	76	133
Yhteensä	57	100	188