

Alankomaissa asuvat matkustajat *Residents of the Netherlands*

Vuonna 2010 Suomessa vieraili 86 000 matkustajaa Alankomaista. Työmatkalla oli puolet ja vapaa-ajanmatkalla 27 prosenttia matkustajista.

Alankomaista tulleista noin puolet yöpyi Suomessa yhdestä kolmeen yötä ja 35 prosenttia 4-14 yötä. Keskimäärin Suomessa viivytettiin 5,5 yötä. Yöpyneistä 58 prosenttia majoittui hotellissa tai motellissa. Tuttavien ja sukulaisten luona majoittui 14 prosenttia matkustajista.

Rahaa Alankomaista tulleet käyttivät 40 miljoonaa euroa. Vierailua kohden rahaa kului 467 euroa ja päivää kohden 72 euroa.

Pakettimatkoja matkoista oli 13 prosenttia.

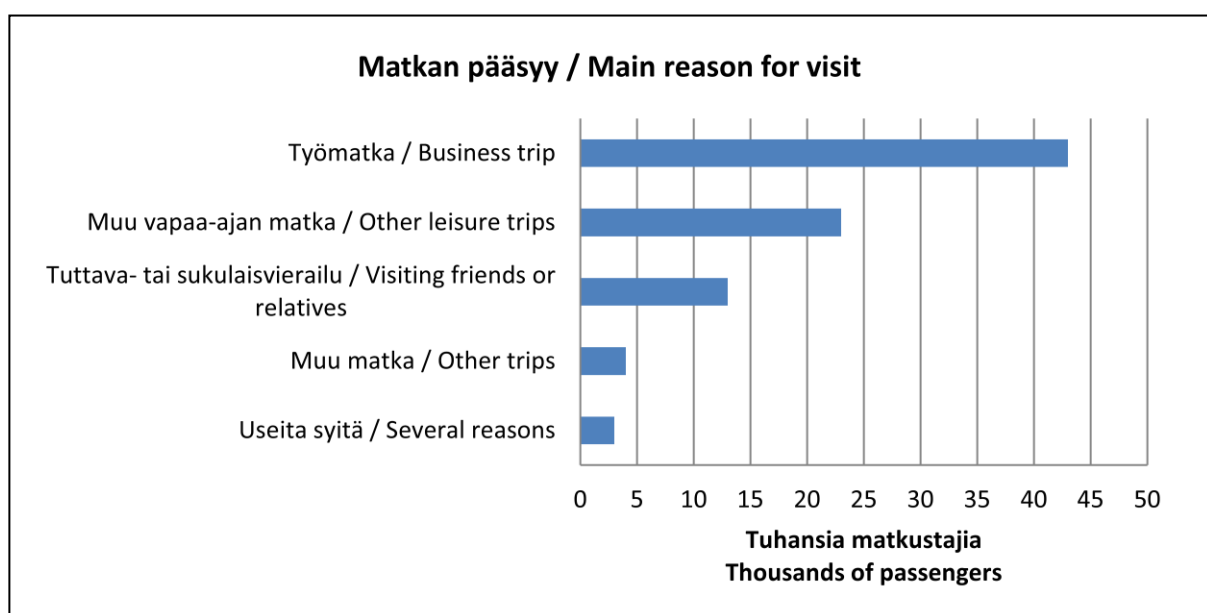
In 2010, Finland received 86,000 visitors from the Netherlands. Half of the visitors to Finland came on business and 27 per cent were on leisure trips.

Approximately half of the Dutch visitors stayed in Finland from one to three nights while 35 per cent stayed from four to 14 nights. The average stay in Finland lasted 5,5 nights. Fifty-eight per cent of the visitors stayed at a hotel or motel, while 14 per cent stayed with friends or relatives.

The sum of money Dutch visitors spent totalled EUR 40 million. They spent EUR 467 per visit and EUR 72 per day.

Thirteen per cent of trips were package trips.

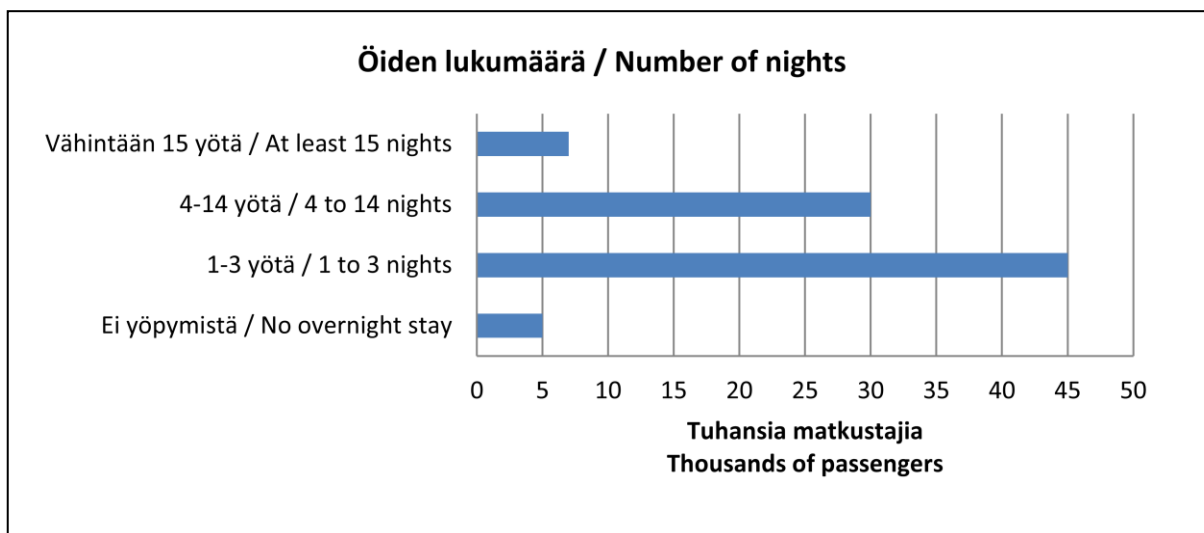
Kuvio 1. Alankomaissa asuvien matkustajien matkan pääsyyt Suomessa 1.1. – 31.12.2010
Figure 1. The main reasons of Dutch residents for coming to Finland between 1 January and 31 December 2010



Taulu 1. Alankomaissa asuvien matkustajien matkan pääsyyt Suomessa 1.1. – 31.12.2010 (tuhansia matkustajia)
Table 1. The main reasons of Dutch residents for coming to Finland between 1 January and 31 December 2010 (thousands of passengers)

Matkan pääsyy <i>Main reason for visit</i>	Lkm <i>No.</i>	%	Haastatteluiden lkm <i>Number of interviews</i>
Työmatka / <i>Business trip</i>	43	50	108
Tuttava- tai sukulaisvierailu / <i>Visiting friends or relatives</i>	13	15	40
Muu vapaa-ajan matka / <i>Other leisure trips</i>	23	27	379
Muu matka / <i>Other trips</i>	4	5	19
Useita syitä / <i>Several reasons</i>	3	3	8
Yhteensä / <i>Total</i>	86	100	554

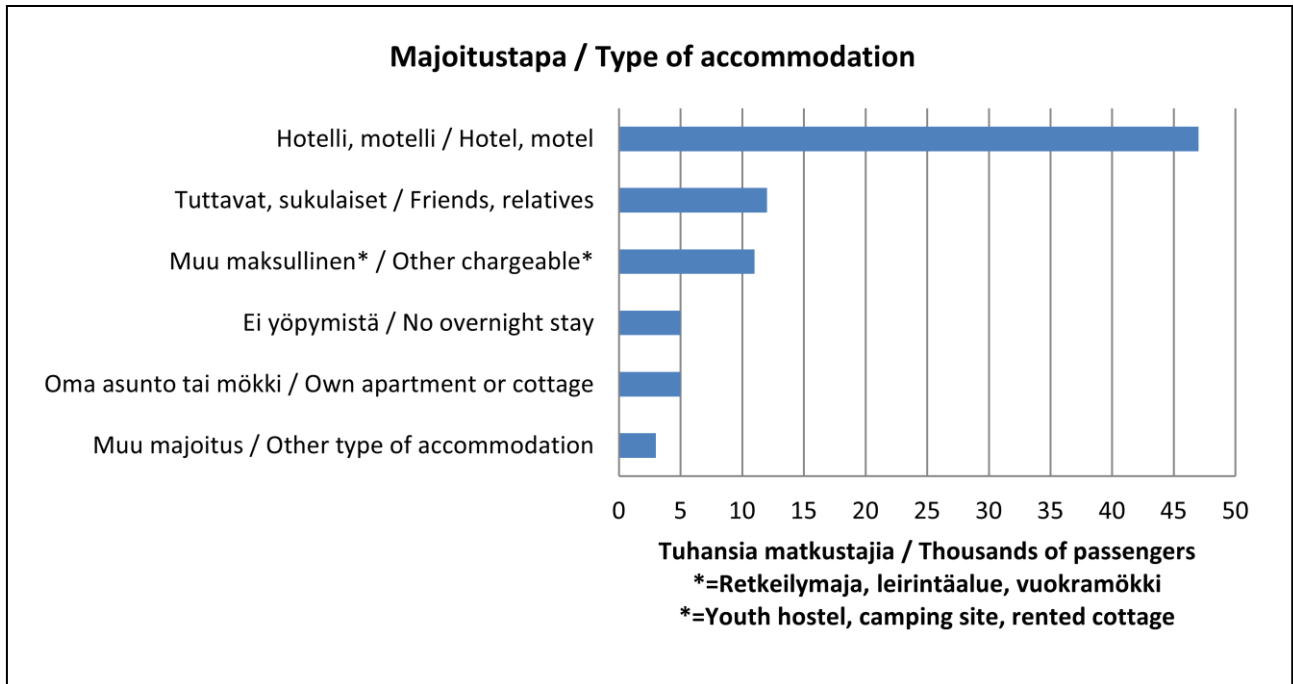
Kuvio 2. Alankomaissa asuvien matkustajien oleskelun kesto Suomessa 1.1. – 31.12.2010
Figure 2. Length of stay of Dutch residents visiting Finland between 1 January and 31 December 2010



Taulu 2. Alankomaissa asuvien matkustajien oleskelun kesto Suomessa 1.1. – 31.12.2010 (tuhansia matkustajia)
Table 2. Length of stay of Dutch residents visiting between 1 January and 31 December 2010 (thousands of passengers)

Oleskelun kesto <i>Length of stay</i>	Lkm <i>No.</i>	%	Haast. lkm <i>No. of interv.</i>
Ei yöpymistä / <i>No overnight stay</i>	5	5	54
1-3 yötä / <i>1 to 3 nights</i>	45	52	145
4-14 yötä / <i>4 to 14 nights</i>	30	34	325
Vähintään 15 yötä / <i>At least 15 nights</i>	7	8	30
Yhteensä / <i>Total</i>	86	100	554
Öitä keskimäärin / <i>Average number of nights</i>	5,5		
Öitä yhteensä (tuhansia) / <i>Total number of nights (thousands)</i>	473		

Kuvio 3. Alankomaissa asuvien matkustajien majoitustavat suomessa 1.1. – 31.12.2010
Figure 3. Types of accommodation used by Dutch residents visiting Finland between 1 January and 31 December 2010



Taulu 3. Alankomaissa asuvien matkustajien majoitustavat Suomessa 1.1. – 31.12.2010 (tuhansia matkustajia)
Table 3. Types of accommodation used by Dutch residents visiting Finland between 1 January and 31 December 2010 (thousands of passengers)

Majoitustapa	Lkm		Haast. Lkm
<i>Type of accommodation</i>	<i>No.</i>	<i>%</i>	<i>Num. of interv.</i>
Hotelli, motelli / <i>Hotel, motel</i>	47	58	253
Retkeilymaja / <i>Youth hostel</i>	1	2	8
Leirintäalue / <i>Camping site</i>	7	8	48
Vuokramökki / <i>Rented cottage</i>	3	4	84
Tuttavat, sukulaiset / <i>Friends, relatives</i>	12	14	42
Oma asunto tai mökki / <i>Own apartment or cottage</i>	5	6	17
Työnantajan asunto / <i>Employer's apartment</i>	0	0	3
Muu majoitus / <i>Other type of accommodation</i>	3	3	17
Monta majoitustapaa / <i>Several types of accommodation</i>	4	5	28
Yhteensä / Total	82	100	500
Ei yöpymistä / <i>No overnight stay</i>	5		54

Taulu 4. Alankomaissa asuvien matkustajien rahankäyttö Suomessa 1.1. – 31.12.2010 matkan pääsyyn mukaan
Table 4. Expenditure of Dutch residents in Finland between 1 January and 31 December 2010;
by main reason for visit

Vierailun pääsyy	Keskimäärin EUR / vierailu	Keskimäärin EUR / päivä	Kokonaissumma (1 000 000 EUR)	Haastatteluiden lkm
<i>Main reason for visit</i>	<i>Average EUR per visit</i>	<i>Average EUR per day</i>	<i>Total amount (1 000 000 EUR)</i>	<i>Number of interviews</i>
Työmatka / <i>Business trip</i>	505	113	22	108
Tuttavat, sukulaiset / <i>Friends, relatives</i>	566	53	7	40
Muu vapaa-aika, <i>Other leisure trip</i>	325	52	8	379
Muu matka / <i>Other trip</i>	27
Yhteensä / Total	467	72	40	554

Taulu 5. Alankomaissa asuvien matkustajien pakettimatkat Suomessa 1.1. – 31.12.2010 (tuhansia matkustajia)
Table 5. Package trips of Dutch residents visiting Finland between 1 January and 31 December 2010 (thousands of passengers)

Pakettimatkat	Lkm		Haastatteluiden lkm
<i>Package Trips</i>	<i>No.</i>	<i>%</i>	<i>Number of interviews</i>
Pakettimatka	12	13	271
Muu kuin pakettimatka	75	87	283
Yhteensä	86	100	554